

城乡居民基本医疗保险费 社保费代收客户端操作手册

本市在校中小学生、中等职业学校、在园（所）幼儿、各类高等院校、科研院所中接受普通高等学历教育的全日制本科学生、高职高专学生、非在职研究生（外国留学生除外）及特殊单位的参保缴费人，统一由所在院校、单位（简称“集中办理单位”）集中办理缴费。

一、缴费客户端下载

（一）登录国家税务总局上海市税务局网站（网址：shanghai.chinatax.gov.cn）；

（二）点击首页“我要下载”，进入下载中心栏目；



（三）点击“软件下载-社保费代收客户端下载”，进入下载界面；下载社保费代收客户端，并确保在联网状态下使用。

二、客户端安装

（一）双击安装包程序，点击“立即安装”；



（二）添加单位，在“纳税人识别号”/“确认纳税人识别号”输入办理单位的纳税人识别号，点击“下一步”；



添加单位

纳税人识别号：

确认纳税人识别号：请再次输入纳税人识别号

下一步

（三）安全认证。在“申报密码”栏输入办理单位的社保费申报密码，点击“确定”；



社保费代收客户端

网络设置

安全认证

纳税人识别号：LXXO03012000000

纳税人名称：

申报密码：

初始化申报密码为纳税人识别号后6位，如您已修改申报密码，请输入新申报密码。

上一步

确定

注：初始化申报密码为纳税人识别号后 6 位。

（四）修改申报密码。为确保用户信息安全，首次登录后须修改申报密码。



社保费代收客户端

网络设置

修改申报密码

为保障您的账户安全，请修改初始密码

新申报密码：

确认新申报密码：

请重复输入新申报密码

该密码每次登录、切换单位及缴款的时候都要使用，请牢记并保管好该密码，如忘记密码请去税务部门办税大厅重置密码。

确定

三、申报缴费

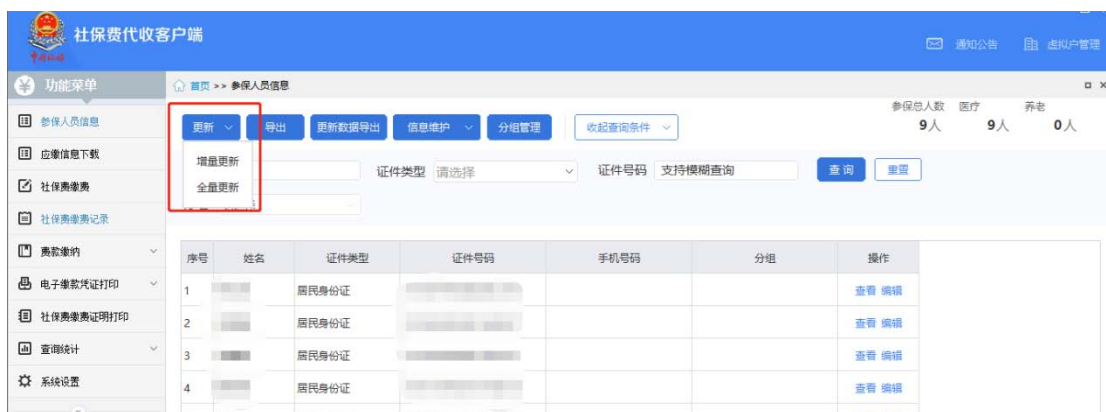
（一）客户端首页,选择“参保人员信息”模块；

（二）首次进入“参保人员信息”模块，系统自动跳出信息更新对话框，点击“确定”更新后可查看更新数据；

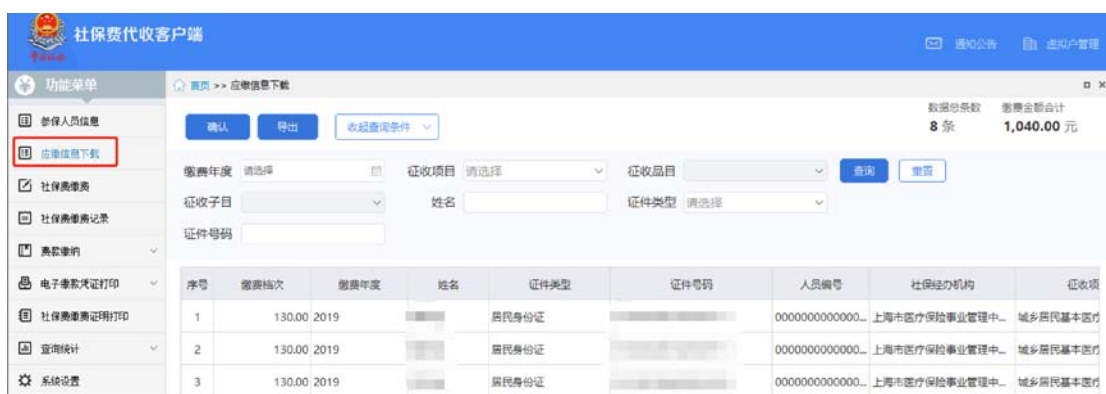
5



也可以进行手动更新,点击“更新”,选择“增量更新”或“增量更新”;



(三) 选择“应缴信息下载”模块，系统会自动下载更新缴费人的应缴信息；



信息核对无误后，点击“确认”按钮；

社保费代收客户端

功能菜单

- 参保人员信息
- 应缴信息下载
- 社保费缴费
- 社保费缴费记录
- 费款缴纳
- 电子缴款凭证打印
- 社保费缴费证明打印
- 查询统计
- 系统设置

确认 导出 收起查询条件

数据总条数 8 条 缴费金额合计 1,040.00 元

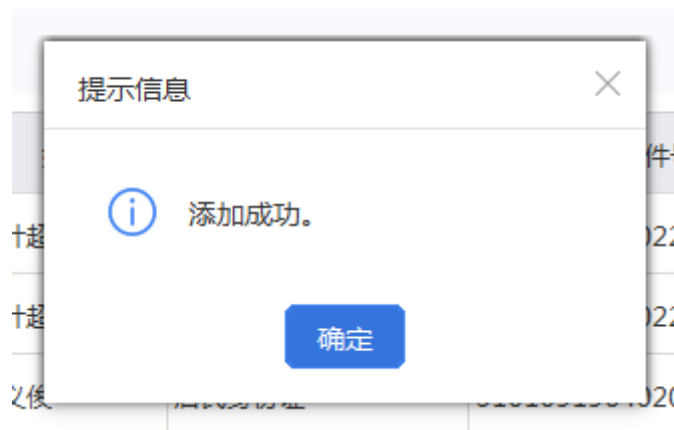
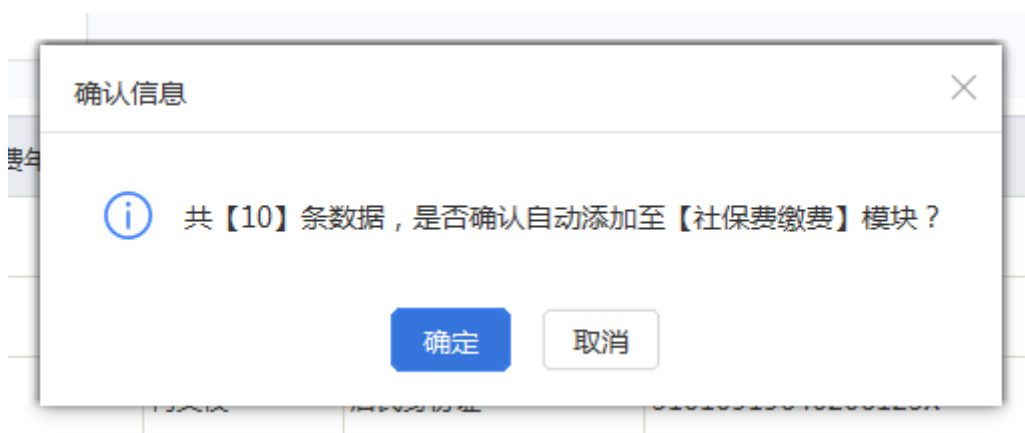
缴费年度 请选择 征收项目 请选择 征收品目 请选择 查询 重置

征收子目 请选择 姓名 证件类型 请选择

证件号码

序号	缴费档次	缴费年度	姓名	证件类型	证件号码	人员编号	社保经办机构	征收项目
1	130.00	2019		居民身份证		0000000000000000...	上海市医疗保险事业管理中...	城乡居民基本医疗
2	130.00	2019		居民身份证		0000000000000000...	上海市医疗保险事业管理中...	城乡居民基本医疗
3	130.00	2019		居民身份证		0000000000000000...	上海市医疗保险事业管理中...	城乡居民基本医疗
4	130.00	2019		居民身份证		0000000000000000...	上海市医疗保险事业管理中...	城乡居民基本医疗

跳出提示信息对话框，点击“确定”；



（四）选择“社保费缴费”模块，点击“提交”；

社保费代收客户端

功能菜单

- 参保人员信息
- 应缴信息下载
- 社保费申报**
- 社保费缴费记录
- 费款缴纳
- 电子缴款凭证打印
- 社保费缴费证明打印
- 查询统计
- 系统设置

提交 收起查询条件

数据总条数 8条 缴费金额合计 1,040.00元

缴费年度 征收项目 请选择 征收品目 查询 重置

征收子目 姓名 证件类型

证件号码

序号	缴费档次	缴费年度	姓名	证件类型	证件号码	人员编号	社保经办机构	征收项目
1	130.00	2019	陆叶超	居民身份证	310226200102220711	0000000000000000...	上海市医疗保险事业管理中...	城乡居民基本医疗保险
2	130.00	2019	何义俊	居民身份证	31010919640206123X	0000000000000000...	上海市医疗保险事业管理中...	城乡居民基本医疗保险
3	130.00	2019	王逸星	居民身份证	310105200305160037	0000000000000000...	上海市医疗保险事业管理中...	城乡居民基本医疗保险

确认信息对话框点击“确定”；

确认信息

共8条数据，是否确认提交申报？

确定 取消

提示信息对话框点击“确定”；

提示信息

提交成功。

确定

（五）“社保费缴费记录”模块，可查询当前申报状态：
若状态显示为“申报待反馈”，点击“获取反馈”刷新；

选择缴款方式；

选择缴款方式

缴款金额：110.00 元

温馨提示：缴费前请确认账户余额充足再进行缴费，否则可能会造成部分险种缴费失败，影响社保权益兑付

☐  三方协议

ⓘ 本单位还未签订税库银三方协议，不能使用该缴款方式

☐  银行端凭证缴款
该缴款方式需要纳税人打印凭证后去银行柜台办理缴款，适用于尚未签署三方协议的纳税人

确定

取消

缴费方式一：选择“三方协议”缴费：

选择缴款方式

缴款金额：260.00 元

温馨提示：缴费前请确认账户余额充足再进行缴费，否则可能会造成部分险种缴费失败，影响社保权益兑付

☒  三方协议

中国工商银行股份有限公司上海分行

☐  银行端凭证缴款
该缴款方式需要纳税人打印凭证后去银行柜台办理缴款，适用于尚未签署三方协议的纳税人

确定

取消

缴费完成后打印电子缴款凭证

电子缴款凭证

打印日期： 2019/5/31

No.2019053100000001

纳税人识别号	913101156873996789		税务征收机关	国家税务总局上海市浦东新区税务局	
纳税人名称	上海米什金自动化科技有限公司		收款国库	国家金库上海市浦东新区支库033403	
开户银行	中国工商银行股份有限公司上海市川沙支行		银行账号	1001293529300659577	
系统税票号	税（费）种	税（品）目	所属时期	实缴（退）金额	缴款日期
431016190500001045	城乡居民基本医疗保险费	城乡居民基本医疗保险费	20190101-20191231	260.00	2019-5-31 14:32:26
金额合计	贰佰陆拾元整			¥ 260.00	
本缴款凭证仅作为纳税人记账核算凭证使用，需与银行对账单电子划缴记录核对一致方有效。 纳税人需开具完税证明，请凭税务登记证和有效身份证明，到主管税务机关开具《税收完税证明》。			电子签名串： UEYwYFBuYSZOUDFSuzNVV1IQVnBOY3hzW/ mNwU1IXzFTT3oxUC10bXA1Y21Tbk9wY3B SVmVsU1IwU0ZTXV1yUD10XTJxUDFOU1BPU ztUT21ValITVmnXVmnRPV1BPT3BQZ3dxVnd OWW5wV1BPVykWUCZwa09OWm10ZzNuU1 FOUEvUz1SU11RYSZSY3evUQYxV11Pa1eLlazzt		

第 1 次打印

缴费方式二：选择“银行端凭证缴款”缴费：

确认缴款

缴款金额：110.00 元

缴款方式：



银行端缴款凭证缴款

确认缴款

取消

点击“确认缴款”

提示信息



缴款凭证开具成功。

确定

提示信息对话框点击“确定”，系统显示“银行端查询缴税凭证”

银行端查询缴税凭证

银行端查询缴税凭证序号：

2019年03月21日

纳税人识别号		税务机关代码	
纳税人名称		税务机关名称	
付款人名称		开户银行名称	
付款人账号		税款限缴日期	2019-12-31
征收项目名称		征收品目名称	应缴税额
城乡居民基本医疗保险费		城乡居民基本医疗保险费	520.00
金额合计(小写): 520.00			
金额合计(大写): 伍佰贰拾元整			
付款人(签章)	银行记账员 (签章)		备注 请在税款限缴日期前缴款，逾期必须重新打印后才能缴款！
经办人(签章)			

办理单位凭缴税凭证，前往商业银行缴纳费款，缴费完成后可至主管税务机关办税服务厅打印完税证明。